




		VAAF Repasse Mensal Jan 2024	VAAT Repasse Mensal Jan 2024	VAAR Repasse Mensal Jan 2024	VALOR TOTAL
Açailândia/MA	MA	9.247.164,54	3.029.900,18	200.878,29	12.477.943,01
Afonso Cunha/MA	MA	1.469.171,67	1.679.929,46	0,00	3.149.101,13
Água Doce do Maranhão/MA	MA	1.721.723,39	927.078,03	0,00	2.648.801,42
Alcântara/MA	MA	1.992.919,14	810.737,29	41.244,47	2.844.900,90
Aldeias Altas/MA	MA	4.166.278,29	3.243.070,32	0,00	7.409.348,61
Altamira do Maranhão/MA	MA	1.066.053,27	990.688,76	0,00	2.056.742,03
Alto Alegre do Maranhão/MA	MA	2.729.165,80	1.591.017,14	0,00	4.320.182,94
Alto Alegre do Pindaré/MA	MA	4.071.129,41	2.583.604,16	86.757,88	6.741.491,45
Alto Parnaíba/MA	MA	952.324,63	0,00	47.750,67	1.000.075,30
Amapá do Maranhão/MA	MA	1.290.103,18	1.754.224,44	0,00	3.044.327,62
Amarante do Maranhão/MA	MA	3.729.622,05	2.217.829,62	78.729,47	6.026.181,14
Anajatuba/MA	MA	2.426.275,18	1.310.999,06	0,00	3.737.274,24
Anapurus/MA	MA	2.089.460,98	1.249.850,74	42.929,08	3.382.240,80
Apicum-Açu/MA	MA	2.169.158,88	920.366,21	0,00	3.089.525,09
Araguanã/MA	MA	1.966.731,77	1.820.531,65	43.784,22	3.831.047,64
Araioses/MA	MA	4.739.378,90	4.373.752,90	0,00	9.113.131,80
Arame/MA	MA	2.662.883,03	1.464.499,39	119.678,60	4.247.061,02
Arari/MA	MA	2.931.100,02	1.935.479,76	0,00	4.866.579,78
Axixá/MA	MA	1.218.205,77	533.725,63	53.291,66	1.805.223,06
Bacabal/MA	MA	9.041.287,21	6.959.772,39	422.306,66	16.423.366,26
Bacabeira/MA	MA	2.009.463,05	1.079.864,25	0,00	3.089.327,30
Bacuri/MA	MA	2.493.822,31	1.593.755,82	111.278,12	4.198.856,25
Bacurituba/MA	MA	670.971,09	450.736,69	12.588,59	1.134.296,37
Balsas/MA	MA	7.633.876,60	1.239.430,67	361.742,05	9.235.049,32
Barão de Grajaú/MA	MA	1.401.303,08	686.263,53	29.806,30	2.117.372,91
Barra do Corda/MA	MA	8.336.478,26	6.688.765,03	183.561,01	15.208.804,30
Barreirinhas/MA	MA	7.214.492,88	4.405.767,98	158.562,59	11.778.823,45
Bela Vista do Maranhão/MA	MA	2.462.620,34	2.472.079,19	0,00	4.934.699,53
Belágua/MA	MA	2.085.517,87	1.785.176,33	0,00	3.870.694,20
Benedito Leite/MA	MA	512.389,61	268.876,87	23.845,20	805.111,68
Bequimão/MA	MA	1.671.448,77	804.752,61	0,00	2.476.201,38
Bernardo do Mearim/MA	MA	573.422,05	284.087,27	0,00	857.509,32
Boa Vista do Gurupi/MA	MA	1.266.637,41	1.452.763,44	53.866,02	2.773.266,87
Bom Jardim/MA	MA	4.823.919,97	3.668.552,38	0,00	8.492.472,35
Bom Jesus das Selvas/MA	MA	3.580.941,20	1.863.493,61	154.851,75	5.599.286,56
Bom Lugar/MA	MA	1.358.978,97	1.214.005,18	0,00	2.572.984,15
Brejo/MA	MA	4.173.693,05	3.408.519,83	0,00	7.582.212,88
Brejo de Areia/MA	MA	1.084.697,31	324.844,35	54.126,59	1.463.668,24
Buriti/MA	MA	4.503.649,67	1.982.778,22	0,00	6.486.427,89
Buriti Bravo/MA	MA	2.561.990,92	1.955.805,40	56.890,26	4.574.686,58
Buriticupu/MA	MA	6.776.550,84	4.037.316,45	315.077,56	11.128.944,85
Buritirana/MA	MA	1.529.775,51	947.937,46	0,00	2.477.712,97
Cachoeira Grande/MA	MA	1.541.626,26	1.423.552,65	0,00	2.965.178,91
Cajapió/MA	MA	987.619,73	324.062,77	0,00	1.311.682,50
Cajari/MA	MA	2.300.974,38	1.216.891,14	0,00	3.517.865,52
Campestre do Maranhão/MA	MA	1.198.618,81	398.556,01	27.806,77	1.624.981,60
Cândido Mendes/MA	MA	3.219.482,58	4.291.600,77	72.321,94	7.583.405,29
Cantanhede/MA	MA	2.614.365,67	2.733.472,65	0,00	5.347.838,32
Capinzal do Norte/MA	MA	1.322.933,83	770.337,71	0,00	2.093.271,54
Carolina/MA	MA	3.101.682,26	1.212.979,99	149.811,20	4.464.473,46

 CNM CONFEDERAÇÃO NACIONAL DE MUNICÍPIOS		VAAF Repasse Mensal Jan 2024	VAAT Repasse Mensal Jan 2024	VAAR Repasse Mensal Jan 2024	VALOR TOTAL
Carutapera/MA	MA	2.850.352,05	1.785.149,36	0,00	4.635.501,41
Caxias/MA	MA	14.049.483,14	4.136.063,76	0,00	18.185.546,90
Cedral/MA	MA	1.072.525,11	728.340,88	0,00	1.800.865,99
Central do Maranhão/MA	MA	1.145.429,73	510.237,90	21.544,15	1.677.211,77
Centro do Guilherme/MA	MA	2.862.031,36	2.258.364,31	0,00	5.120.395,67
Centro Novo do Maranhão/MA	MA	2.843.344,46	2.817.476,98	140.544,25	5.801.365,70
Chapadinha/MA	MA	9.399.981,37	6.964.223,68	0,00	16.364.205,05
Cidelândia/MA	MA	1.384.459,16	451.113,36	0,00	1.835.572,52
Codó/MA	MA	11.749.923,14	7.111.351,48	0,00	18.861.274,62
Coelho Neto/MA	MA	5.496.498,30	4.346.079,94	126.386,28	9.968.964,53
Colinas/MA	MA	4.031.591,19	1.906.898,52	219.536,87	6.158.026,58
Conceição do Lago-Açu/MA	MA	2.419.996,21	1.284.653,65	47.592,85	3.752.242,71
Coroatá/MA	MA	6.560.987,18	3.632.492,41	132.588,31	10.326.067,91
Cururupu/MA	MA	2.944.729,46	1.984.514,15	0,00	4.929.243,61
Davinópolis/MA	MA	1.430.683,52	672.634,10	0,00	2.103.317,62
Dom Pedro/MA	MA	1.809.714,68	890.359,31	0,00	2.700.073,99
Duque Bacelar/MA	MA	1.635.917,95	1.342.764,94	0,00	2.978.682,89
Esperantinópolis/MA	MA	1.944.573,22	1.607.938,06	0,00	3.552.511,28
Estreito/MA	MA	3.108.904,15	1.108.238,49	71.419,16	4.288.561,80
Feira Nova do Maranhão/MA	MA	827.773,88	449.800,05	39.101,01	1.316.674,94
Fernando Falcão/MA	MA	1.045.223,38	626.085,57	51.697,51	1.723.006,45
Formosa da Serra Negra/MA	MA	2.042.508,00	1.631.045,10	95.445,41	3.768.998,51
Fortaleza dos Nogueiras/MA	MA	1.409.575,04	743.324,38	0,00	2.152.899,42
Fortuna/MA	MA	1.991.676,21	2.088.456,69	83.517,14	4.163.650,04
Godofredo Viana/MA	MA	1.112.770,51	52.191,25	0,00	1.164.961,76
Gonçalves Dias/MA	MA	1.478.922,29	741.914,86	33.159,29	2.253.996,44
Governador Archer/MA	MA	1.102.505,58	1.016.295,32	0,00	2.118.800,90
Governador Edison Lobão/MA	MA	2.034.150,33	1.153.472,86	0,00	3.187.623,19
Governador Eugênio Barros/MA	MA	1.568.435,10	1.459.062,97	32.168,87	3.059.666,94
Governador Luiz Rocha/MA	MA	809.365,57	588.062,20	17.425,26	1.414.853,03
Governador Newton Bello/MA	MA	1.537.190,27	1.304.085,13	69.710,23	2.910.985,63
Governador Nunes Freire/MA	MA	3.282.207,99	2.839.838,83	0,00	6.122.046,82
Graça Aranha/MA	MA	633.661,58	362.327,39	0,00	995.988,97
Grajaú/MA	MA	9.108.898,64	7.072.841,03	0,00	16.181.739,67
Guimarães/MA	MA	1.103.405,63	608.703,35	0,00	1.712.108,98
Humberto de Campos/MA	MA	3.905.947,51	2.740.653,35	0,00	6.646.600,86
Icatu/MA	MA	2.764.825,20	977.654,31	125.395,90	3.867.875,41
Igarapé do Meio/MA	MA	2.884.168,48	1.425.842,08	0,00	4.310.010,56
Igarapé Grande/MA	MA	1.120.549,58	300.610,72	0,00	1.421.160,30
Imperatriz/MA	MA	19.669.439,27	6.683.581,63	0,00	26.353.020,90
Itaipava do Grajaú/MA	MA	1.553.884,18	1.091.385,80	0,00	2.645.269,98
Itapecuru Mirim/MA	MA	7.228.336,61	4.381.003,35	149.647,91	11.758.987,87
Itinga do Maranhão/MA	MA	2.698.113,83	2.033.495,27	54.549,73	4.786.158,83
Jatobá/MA	MA	928.087,38	540.626,09	20.289,83	1.489.003,30
Jenipapo dos Vieiras/MA	MA	1.869.289,88	1.315.147,58	0,00	3.184.437,46
João Lisboa/MA	MA	3.052.286,27	2.174.146,14	121.785,42	5.348.217,83
Joselândia/MA	MA	1.401.474,52	870.086,32	64.388,06	2.335.948,91
Junco do Maranhão/MA	MA	753.604,90	580.174,53	38.741,33	1.372.520,76
Lago da Pedra/MA	MA	4.246.919,12	3.495.342,31	176.837,78	7.919.099,21
Lago do Junco/MA	MA	1.376.315,79	646.884,26	0,00	2.023.200,05

 CNM CONFEDERAÇÃO NACIONAL DE MUNICÍPIOS		VAAF Repasse Mensal Jan 2024	VAAT Repasse Mensal Jan 2024	VAAR Repasse Mensal Jan 2024	VALOR TOTAL
Lago dos Rodrigues/MA	MA	1.022.014,76	1.070.839,64	0,00	2.092.854,40
Lago Verde/MA	MA	1.823.665,56	1.393.161,88	35.606,11	3.252.433,55
Lagoa do Mato/MA	MA	1.049.059,33	489.084,28	0,00	1.538.143,61
Lagoa Grande do Maranhão/MA	MA	1.226.606,30	654.988,73	57.335,47	1.938.930,50
Lajeado Novo/MA	MA	919.043,95	620.282,81	0,00	1.539.326,76
Lima Campos/MA	MA	1.406.703,43	800.804,03	64.768,24	2.272.275,69
Loreto/MA	MA	1.196.175,80	817.741,29	24.484,90	2.038.401,99
Luís Domingues/MA	MA	968.632,81	902.655,76	0,00	1.871.288,57
Magalhães de Almeida/MA	MA	2.660.032,85	3.584.737,65	0,00	6.244.770,50
Maracaçumé/MA	MA	2.890.147,43	3.897.492,44	0,00	6.787.639,87
Marajá do Sena/MA	MA	1.016.057,24	509.866,14	47.339,44	1.573.262,82
Maranhãozinho/MA	MA	2.755.438,89	1.646.978,33	126.542,70	4.528.959,92
Mata Roma/MA	MA	2.073.881,42	0,00	0,00	2.073.881,42
Matinha/MA	MA	2.504.794,44	1.125.349,46	0,00	3.630.143,90
Matões/MA	MA	4.192.937,13	1.753.076,03	0,00	5.946.013,16
Matões do Norte/MA	MA	1.590.893,67	975.771,53	0,00	2.566.665,20
Milagres do Maranhão/MA	MA	1.339.477,74	1.504.250,66	28.643,96	2.872.372,36
Mirador/MA	MA	1.987.411,65	1.498.044,90	0,00	3.485.456,55
Miranda do Norte/MA	MA	2.394.516,02	1.023.016,52	111.109,39	3.528.641,93
Mirinzal/MA	MA	1.390.931,00	752.618,51	0,00	2.143.549,51
Monção/MA	MA	3.813.970,25	2.321.924,49	78.152,37	6.214.047,12
Montes Altos/MA	MA	767.084,32	539.161,12	41.703,25	1.347.948,70
Morros/MA	MA	2.350.048,92	2.003.957,07	0,00	4.354.005,99
Nina Rodrigues/MA	MA	1.680.106,46	603.979,54	0,00	2.284.086,00
Nova Colinas/MA	MA	627.211,17	399.804,34	12.461,58	1.039.477,09
Nova Iorque/MA	MA	456.071,76	227.431,68	12.240,94	695.744,38
Nova Olinda do Maranhão/MA	MA	2.448.862,32	822.048,60	54.723,49	3.325.634,41
Olho d'Água das Cunhãs/MA	MA	2.877.953,80	2.060.391,10	59.101,52	4.997.446,42
Olinda Nova do Maranhão/MA	MA	1.538.711,79	1.339.342,65	32.677,71	2.910.732,15
Paço do Lumiar/MA	MA	10.620.137,26	7.098.155,59	0,00	17.718.292,85
Palmeirândia/MA	MA	1.980.918,38	1.342.826,18	42.408,29	3.366.152,85
Paraibano/MA	MA	2.023.928,25	1.778.353,51	0,00	3.802.281,76
Parnarama/MA	MA	4.398.385,86	2.436.691,93	210.990,30	7.046.068,09
Passagem Franca/MA	MA	1.818.136,64	746.497,63	0,00	2.564.634,27
Pastos Bons/MA	MA	3.135.948,72	2.050.664,60	0,00	5.186.613,32
Paulino Neves/MA	MA	2.500.701,32	1.543.031,91	54.586,14	4.098.319,37
Paulo Ramos/MA	MA	2.963.480,65	3.143.532,32	64.689,82	6.171.702,79
Pedreiras/MA	MA	2.949.915,50	1.810.690,20	65.897,98	4.826.503,68
Pedro do Rosário/MA	MA	3.967.365,69	4.022.376,47	89.000,41	8.078.742,57
Penalva/MA	MA	4.043.099,06	2.880.380,20	185.129,49	7.108.608,75
Peri Mirim/MA	MA	1.274.095,02	849.517,99	0,00	2.123.613,01
Peritoró/MA	MA	3.066.751,48	2.348.297,95	0,00	5.415.049,43
Pindaré-Mirim/MA	MA	5.170.141,91	6.256.597,67	0,00	11.426.739,58
Pinheiro/MA	MA	7.579.594,59	3.685.506,94	160.025,19	11.425.126,72
Pio XII/MA	MA	3.907.983,35	4.257.203,34	206.168,95	8.371.355,64
Pirapemas/MA	MA	2.258.671,70	1.990.659,98	48.117,91	4.297.449,59
Poção de Pedras/MA	MA	1.980.704,08	1.607.875,97	0,00	3.588.580,05
Porto Franco/MA	MA	3.264.249,71	2.843.697,74	0,00	6.107.947,45
Porto Rico do Maranhão/MA	MA	745.654,39	651.381,53	15.096,83	1.412.132,75
Presidente Dutra/MA	MA	3.704.077,58	3.419.759,19	0,00	7.123.836,77

		VAAF Repasse Mensal Jan 2024	VAAT Repasse Mensal Jan 2024	VAAR Repasse Mensal Jan 2024	VALOR TOTAL
Presidente Juscelino/MA	MA	1.503.202,40	860.280,74	67.736,98	2.431.220,12
Presidente Médici/MA	MA	821.473,48	826.561,34	0,00	1.648.034,82
Presidente Sarney/MA	MA	3.164.193,37	2.501.975,88	133.848,90	5.800.018,14
Presidente Vargas/MA	MA	1.882.940,75	2.156.829,61	0,00	4.039.770,36
Primeira Cruz/MA	MA	1.987.540,23	1.892.029,90	0,00	3.879.570,13
Raposa/MA	MA	2.995.689,83	2.840.525,45	0,00	5.836.215,28
Riachão/MA	MA	2.068.459,65	451.413,02	94.105,03	2.613.977,70
Ribamar Fiquene/MA	MA	797.214,80	290.633,10	0,00	1.087.847,90
Rosário/MA	MA	4.787.789,11	2.211.798,10	0,00	6.999.587,21
Sambaíba/MA	MA	582.636,92	52.083,40	27.446,10	662.166,42
Santa Filomena do Maranhão/MA	MA	746.490,16	190.217,90	0,00	936.708,06
Santa Helena/MA	MA	5.875.786,62	4.330.150,40	123.630,95	10.329.567,97
Santa Inês/MA	MA	8.008.386,04	5.667.483,72	338.821,16	14.014.690,93
Santa Luzia/MA	MA	7.345.129,73	3.907.376,35	324.994,41	11.577.500,49
Santa Luzia do Paruá/MA	MA	2.544.332,66	2.611.706,63	52.008,29	5.208.047,58
Santa Quitéria do Maranhão/MA	MA	5.400.706,52	9.204.399,65	0,00	14.605.106,17
Santa Rita/MA	MA	4.219.810,26	2.810.224,50	0,00	7.030.034,76
Santana do Maranhão/MA	MA	1.399.652,98	1.459.443,83	0,00	2.859.096,81
Santo Amaro do Maranhão/MA	MA	1.547.348,05	928.814,77	0,00	2.476.162,82
Santo Antônio dos Lopes/MA	MA	1.666.091,29	0,00	0,00	1.666.091,29
São Benedito do Rio Preto/MA	MA	2.809.720,90	3.298.704,29	0,00	6.108.425,19
São Bento/MA	MA	4.364.012,25	770.702,74	280.533,26	5.415.248,26
São Bernardo/MA	MA	5.670.637,91	6.935.269,03	351.696,77	12.957.603,71
São Domingos do Azeitão/MA	MA	780.520,89	251.924,43	0,00	1.032.445,32
São Domingos do Maranhão/MA	MA	3.594.977,81	2.137.890,49	160.493,98	5.893.362,27
São Félix de Balsas/MA	MA	377.788,23	0,00	0,00	377.788,23
São Francisco do Brejão/MA	MA	1.022.443,36	703.639,13	22.726,37	1.748.808,86
São Francisco do Maranhão/MA	MA	1.510.145,69	876.898,55	0,00	2.387.044,24
São João Batista/MA	MA	1.986.361,59	587.707,21	0,00	2.574.068,80
São João do Carú/MA	MA	1.817.772,33	1.623.255,69	0,00	3.441.028,02
São João do Paraíso/MA	MA	1.369.029,61	1.178.742,46	31.344,34	2.579.116,41
São João do Soter/MA	MA	2.272.172,55	1.236.054,16	48.910,00	3.557.136,71
São João dos Patos/MA	MA	2.547.311,42	1.852.470,04	106.721,95	4.506.503,41
São José de Ribamar/MA	MA	18.314.853,43	20.287.249,61	0,00	38.602.103,04
São José dos Basílios/MA	MA	800.300,71	761.250,56	0,00	1.561.551,27
São Luís/MA	MA	49.978.302,73	0,00	0,00	49.978.302,73
São Luís Gonzaga do Maranhão/MA	MA	2.855.366,65	1.627.022,74	0,00	4.482.389,39
São Mateus do Maranhão/MA	MA	4.313.844,79	2.613.814,73	0,00	6.927.659,52
São Pedro da Água Branca/MA	MA	1.250.907,84	822.416,03	0,00	2.073.323,87
São Pedro dos Crentes/MA	MA	531.290,81	178.194,30	0,00	709.485,11
São Raimundo das Mangabeiras/MA	MA	1.768.697,79	564.996,77	80.629,13	2.414.323,69
São Raimundo do Doca Bezerra/MA	MA	672.749,77	439.121,97	15.100,24	1.126.971,98
São Roberto/MA	MA	636.618,91	241.251,61	13.692,59	891.563,11
São Vicente Ferrer/MA	MA	1.913.478,40	1.150.344,25	42.250,87	3.106.073,51
Satubinha/MA	MA	1.783.505,87	1.076.323,40	41.713,26	2.901.542,53
Senador Alexandre Costa/MA	MA	1.361.807,72	824.263,38	0,00	2.186.071,10
Senador La Rocque/MA	MA	1.759.761,51	1.873.849,68	0,00	3.633.611,19
Serrano do Maranhão/MA	MA	2.379.322,20	3.964.289,03	47.502,85	6.391.114,08
Sítio Novo/MA	MA	1.990.754,72	812.276,58	91.997,68	2.895.028,98
Sucupira do Norte/MA	MA	1.134.029,00	689.449,29	0,00	1.823.478,29

 CNM CONFEDERAÇÃO NACIONAL DE MUNICÍPIOS		VAAF Repasse Mensal Jan 2024	VAAT Repasse Mensal Jan 2024	VAAR Repasse Mensal Jan 2024	VALOR TOTAL
Sucupira do Riachão/MA	MA	544.513,08	301.397,04	0,00	845.910,12
Tasso Fragoso/MA	MA	1.024.800,65	208.319,13	23.593,34	1.256.713,12
Timbiras/MA	MA	3.029.870,57	2.078.177,72	138.747,71	5.246.796,00
Timon/MA	MA	14.442.250,89	7.861.684,23	687.019,61	22.990.954,73
Trizidela do Vale/MA	MA	2.534.432,03	1.608.674,86	0,00	4.143.106,89
Tufilândia/MA	MA	868.962,21	119.071,17	18.440,69	1.006.474,07
Tuntum/MA	MA	3.671.911,25	3.174.487,03	151.223,22	6.997.621,50
Turialva/MA	MA	5.109.730,93	5.115.918,51	0,00	10.225.649,44
Turilândia/MA	MA	3.712.456,68	1.656.185,09	160.308,92	5.528.950,69
Tutóia/MA	MA	6.616.512,13	4.558.577,64	145.609,39	11.320.699,16
Urbano Santos/MA	MA	4.470.926,17	1.994.839,58	0,00	6.465.765,75
Vargem Grande/MA	MA	7.372.902,92	5.044.352,97	371.196,15	12.788.452,04
Viana/MA	MA	5.620.641,88	4.305.378,76	254.631,11	10.180.651,75
Vila Nova dos Martírios/MA	MA	1.433.940,87	1.549.956,45	58.054,20	3.041.951,51
Vitória do Mearim/MA	MA	3.206.710,34	2.446.188,09	63.951,57	5.716.850,01
Vitorino Freire/MA	MA	3.595.427,83	2.572.956,68	0,00	6.168.384,51
Zé Doca/MA	MA	7.668.764,52	5.959.089,15	183.852,12	13.811.705,79
Governo do Estado/MA	MA	169.856.663,43	0,00	0,00	169.856.663,43
Total Geral/MA	MA	865.993.883,25	439.148.193,94	11.520.495,02	1.316.662.572,21